




DE



**ARJES**  
**IMPAKTOR** GmbH




***IMPAKTOR***  
***DAS ERFOLGSMODELL***

[www.arjes-impaktor.de](http://www.arjes-impaktor.de)


# UNSERE MOBILEN ZERKLEINERER




BETONWELLEN






STERNWELLEN



PADDELWELLEN



## Anwendungsbereiche IMPAKTOR

-  Altholz & Biomasse
-  Haus- & Gewerbemüll
-  Bau- & Abbruchabfälle





## ARJES IMPAKTOR

Mit dem IMPAKTOR finden vor allem Unternehmer der Bau- und Abbruchindustrie einen äußerst kompakten, flexiblen und robusten Zerkleinerer zum besten Preis-Leistungs-Verhältnis der Branche. Doch auch Anlagenbetreiber, die ihre Betriebsstätten mit einem kompakten Zerkleinerer erweitern möchten, sind in diesem Segment goldrichtig. Der mobile Zerkleinerer zeichnet sich durch seine einzigartige Kombination aus Kettenlaufwerk und Hakenliftversion, ein revolutionäres Wellen-Schnellwechselsystem, eine innovative SCU-Steuerung und ein Wellendesign aus, das den Einsatzbereich der Maschine um ein Vielfaches erweitert.

Mehr als 1.500 Einheiten des mobilen Zweiwellenzerkleinerers wurden im Laufe der letzten Jahre bereits ausgeliefert. Unser Ziel ist es, die Erfolgsmarke IMPAKTOR marktfähig und zukunftssicher zu halten. Aus diesem Grund hat sich der Zweiwellenzerkleinerer bereits 2018 zum Nachfolgemodell IMPAKTOR 250 evo weiterentwickelt und erhielt 2022 den nächsten bedeutenden Evolutionssprung, den IMPAKTOR 250 evo II.

Neben zahlreichen Einsatzmöglichkeiten bei Bau- und Abbruchabfällen ist der mobile Zerkleinerer auch für die Aufbereitung von Bahnschwellen, Wurzelstöcken, Alt- und Frischholz, Reifen, Haus- und Gewerbemüll und vielen weiteren Anwendungen geeignet.



### DURCHSATZLEISTUNGEN\*

Bauschutt	Ø 80 – 100 t/h
Beton / Asphalt	Ø 60 – 80 t/h
Altholz	Ø 10 t/h
Biomasse	Ø 20 t/h
Müll & Kunststoff	Ø 10 – 15 t/h

\*Abhängig von der Ausstattung des Zerkleinerers, der Wellenkonfiguration sowie der optimalen Materialzuführung. Angegebene Leistungsdaten sind Durchschnittswerte ohne Gewähr!

# IMPAKTOR 250 evo

Die Highlights des bewährten Zweiwellenzerkleinerers



## WASSERBEDÜSUNG

**Serienmäßig!** Anschluss zur Reduzierung von Staub im Einfüllbereich sowie am Austragsband



## ZERKLEINERUNGSEINHEIT

Großvolumiger Aufnahmetrichter und Zweiwellen-System inkl. **Schnellwechsellkassette**



**NEU**

## STEUERUNG

Neu entwickelte Steuerung und Display für noch mehr Effizienz und Benutzerfreundlichkeit



## KETTENLAUFWERK

**Serienmäßig!** Garantiert hohe Manövrierfähigkeit auch auf unwegsamem Gelände



## WENDELÜFTER

**Optional!** Selbstreinigender Ventilator für optimale Luftzirkulation und Schmutzreduzierung im Motorraum



## KOMPAKTSIEB

**Optional!** Einfache Klassierung des Materialstroms in zwei Fraktionen (Siebgröße anpassbar)



## BANDMAGNET

**Serienmäßig!** Starker Permanentmagnet zur effektiven Fe-Abscheidung



## ANTRIEB

Leistungstarker **VOLVO PENTA** Dieselmotor für geringen Verbrauch bei höchster Effizienz





## TECHNISCHE DATEN

### ABMESSUNGEN

Ausführung	Kettenlaufwerk und Hakenlift
Länge (mm)	7.700 / 7.300 (Transport)
Breite (mm)	2.300 / 2.300 (Transport)
Höhe (mm)	3.900 / 2.800 (Transport)
Gesamtgewicht (kg)	14.000

### ANTRIEB

ANTRIEB	EU	ROW*
Motortyp (Volvo Penta)	TAD 581 VE	TAD 551 VE
Abgasnorm	EU Stage V	Stage III A
Leistung (kW / HP)	129 / 175	129 / 175
Tankvolumen (l)	300	
Getriebe	Bonfiglioli	

### AUSTRAGSBAND

Abwurfhöhe (mm)	3.450
Breite (mm)	800
Inklusive	Überbandmagnet, Abwurfbehälter und Wasserbedüsung


### ZERKLEINERUNGSEINHEIT

Trichtervolumen (m³)	2,25
Wellenlänge (mm)	1.500
Wellendurchmesser (mm)	680
Gewicht (kg / cassette)	2.000
Drehzahl (rpm)	11 – 35




### Einfacher Transport an jeden Arbeitsort

Durch das niedrige Basisgewicht und einem hydraulisch absenkbaren Chassis, ist der Transport auf einem kleinen LKW ohne Sondergenehmigung oder auch per Hakenlift-LKW möglich.



### Schnellwechselsystem für Werkzeugwellen

Ein problemloser Ein- und Ausbau des Wellenpaares innerhalb kürzester Zeit, erleichtert Wartung, Aufbereitung und den Wechsel des Wellentyps für einen unterbrechungsfreien Betrieb.



### Mechanisch verstellbare Gegenrechen

Zur Regulierung der Endkorngröße können die Gegenrechen komplett geöffnet bzw. geschlossen werden. In Abhängigkeit des Materials und je nach Kundenwunsch wird somit die Durchsatzleistung festgelegt.

\*Rest der Welt (Länderspezifische Anforderungen)

# IMPAKTOR 250 evo II Die Highlights der optimierten Nachfolgeversion



## WASSERBEDÜSUNG

**Serienmäßig!** Anschluss zur Reduzierung von Staub im Einfüllbereich sowie am Austragsband



## WENDELÜFTER

**Optional!** Selbstreinigender Ventilator für optimale Luftzirkulation und Schmutzreduzierung im Motorraum



## KÜHLERHAUBE

Hohes Ansaugvolumen und ideale Zugänglichkeit des Motors für Service-, Wartungs- und Reinigungsarbeiten



## ZERKLEINERUNGSEINHEIT

Großvolumiger Aufnahmetrichter und Zweiwellen-System inkl. optimierter Schnellwechsellkassette



**NEU**





## TRICHTERERWEITERUNG

Erweiterter Trichter für komfortable Radladerbestückung mit 2,50 m Schaufel



## STEUERUNG

Neu entwickelte Steuerung und Display für noch mehr Effizienz und Benutzerfreundlichkeit



## KOMPONENTEN

**Optional!** Optimierte Zerkleinerungsprozesse mit Hilfe von Siebkorb oder Leisten



## BANDMAGNET

**Serienmäßig!** Höhenverstellbarer Permanentmagnet zur effektiven Fe-Abscheidung **inklusive** Abwurfbehälter



## ANTRIEB

Leistungstarker **VOLVO PENTA** Dieselmotor für geringen Verbrauch bei höchster Effizienz





## TECHNISCHE DATEN

### ABMESSUNGEN

Ausführung	Kettenlaufwerk und Hakenlift
Länge (mm)	7.700 / 7.300 (Transport)
Breite (mm)	2.300 / 2.300 (Transport)
Höhe (mm)	3.900 / 2.550 (Transport)
Gesamtgewicht (kg)	13.400

### ANTRIEB


ANTRIEB	EU	ROW*
Motortyp (Volvo Penta)	TAD 581 VE	TAD 551 VE
Abgasnorm	EU Stage V	Stage III A
Leistung (kW / HP)	129 / 175	129 / 175
Tankvolumen (l)	300	
Getriebe	Bonfiglioli	

### AUSTRAGSBAND

Abwurfhöhe (mm)	3.200
Breite (mm)	800
Inklusive	Überbandmagnet, Abwurfbehälter und Wasserbedüsung

### ZERKLEINERUNGSEINHEIT

Trichtervolumen (m³)	2,25
Wellenlänge (mm)	1.500
Wellendurchmesser (mm)	680
Gewicht (kg / cassette)	1.800
Drehzahl (rpm)	11 – 35




Code scannen und den  
IMPAKTOR in Aktion erleben!




### Reduzierte Transport- und Arbeitshöhe

Aufgrund der verringerten Transporthöhe auf 255 cm können Container-Verladungen ohne Demontage der Trichterwände erfolgen und die maximale Ladehöhe für LKW's wird nicht mehr überschritten.



### Optimiertes Schnellwechselsystem

Für deutlich längere Standzeiten sorgt die überarbeitete Schnellwechselkassette, da beim Brechvorgang der Druck nicht mehr auf die Befestigungsbolzen, sondern auf die gesamte Maschine abgeleitet wird.



### Manuell einsetzbare Wellenformplatten

Durch Einschieben bzw. Herausziehen kann die Spaltbreite angepasst und die Endkorngröße eingestellt werden. Bei Verschleiß werden die Platten mehrfach gewendet und wieder eingesetzt.

\*Rest der Welt (Länderspezifische Anforderungen)

# IMPAKTOR 250 E evo II Die stationäre Klasse

NEU

## KOMPONENTEN

**Optional!** Optimierte Zerkleinerungsprozesse mit Hilfe von Siebkorb oder Leisten



## ZERKLEINERUNGSEINHEIT

Großvolumiger Aufnahmetrichter und Zweiwellen-System inkl. **Schnellwechselkassette**



NEU

## TRICHTERERWEITERUNG

Erweiterter Trichter für komfortable Radladerbestückung mit 2,50 m Schaufel



## STATIONÄR

Verwendung als Einzelmaschine oder wahlweise Integration in Recyclinganlagen nach Kundenanforderung



## ÜBERBANDMAGNET

**Optional!** Höhenverstellbarer Permanentmagnet zur effektiven Fe-Abscheidung



## AUSTRAGSBAND

**Optional!** Stollengurtband für einen effizienten Materialaustrag nach Kundenanforderung



NEU



## STEUERUNG

Neu entwickelte Steuerung und Display für noch mehr Effizienz und Benutzerfreundlichkeit



NEU

## FREQUENZUMRICHTER

**Serienmäßig!** Mit Frequenzumrichter ohne Aufpreis.



## ANTRIEB

Leistungsstarker Elektro-Motor überzeugt mit hohem Wirkungsgrad und geringen Energiekosten





## TECHNISCHE DATEN

### ABMESSUNGEN


Ausführung	Stationär
Zerkleinerungseinheit	
Länge (mm)	3.300
Breite (mm)	2.300
Höhe (mm)	3.200
Steuerungseinheit	
Länge (mm)	2.600
Breite (mm)	1.600
Höhe (mm)	2.700
Gesamtgewicht (kg)	ca. 15.000

### ANTRIEB

Motortyp	Elektro
Leistung (kW)	160
Getriebe	Bonfiglioli


### ZERKLEINERUNGSEINHEIT

Trichtervolumen (m³)	2,25
Wellenlänge (mm)	1.500
Wellendurchmesser (mm)	680
Gewicht (kg / Kassette)	1.800
Drehzahl (U / min)	11 – 35




### Separate Antriebs- und Steuerungseinheit

Durch die getrennte Platzierung der Zerkleinerungs- und Steuerungseinheit, bis zu einem Abstand von ca. 8 m, wirken deutlich weniger Erschütterungen auf die Steuerung. Staub und Verschmutzungen werden zusätzlich reduziert.



### Schnellwechselsystem für Werkzeugwellen

Ein problemloser Ein- und Ausbau des Wellenpaares innerhalb kürzester Zeit erleichtert Wartung, Aufbereitung und den Wechsel des Wellentyps für einen unterbrechungsfreien Betrieb.




### Manuell einsetzbare Wellenformplatten

Durch Einschieben bzw. Herausziehen kann die Spaltbreite angepasst und die Endkorngröße eingestellt werden. Bei Verschleiß werden die Platten mehrfach gewendet und wieder eingesetzt.

# ANBAUGERÄTE *Optionale Anbaugeräte für maximale Flexibilität*



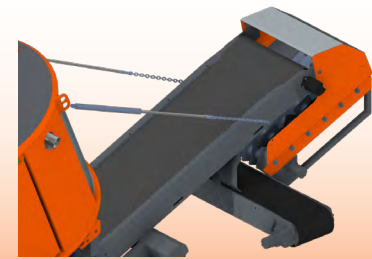
NEU



## ÜBERBANDMAGNET

Gut geeignet für Müll & Holz  
Magnetische Trennung in Längsrichtung


NEU



## SCHEIBENSIEB

Perfekt für Mutterboden & Kompost

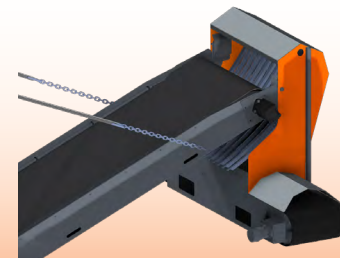
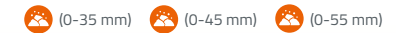
NEU



## ÜBERKORNABSCHIEDER

Effizientere Trennung bei Holz und Reifen

NEU



## FINGERSIEB

Mineralik absieben  
Verschiedene Siebvarianten erhältlich



# SIEBKORB


Der Siebkorb ist eine entscheidende Komponente in unseren **IMPAKTOR** Modellen, der dafür entwickelt wurde, Materialien in verschiedene Größen zu klassifizieren. Durch die Auswahl verschiedener Maschengrößen hat der Kunde die Möglichkeit, die Korngröße je nach Bedarf variabel anzupassen.

Verfügbare Maschengrößen:

- Holz 110x100mm
- Beton 110x60mm | 110x40mm
- Elektro (50x50mm | 40x40mm | 30x30mm - auf Kundenwunsch)

Während das Material durch den Zerkleinerungsprozess läuft, trennt der Siebkorb größere Stücke vom Endprodukt und ermöglicht eine präzise Größenreduzierung des Materials. Durch die Verwendung eines Siebkorbs können in unseren **IMPAKTOR** Modellen die Korngröße des Endprodukts kontrollieren und genau nach den Anforderungen des Kunden oder der Anwendung anpassen. Dies führt zu einer verbesserten Produktqualität und Konsistenz. Darüber hinaus trägt der Siebkorb dazu bei, die Effizienz des Zerkleinerungsprozesses zu steigern, indem er sicherstellt, dass nur das gewünschte Endprodukt weiterverarbeitet wird, während größere oder unerwünschte Partikel aussortiert werden.

Insgesamt spielt der Siebkorb eine entscheidende Rolle bei der Optimierung der Leistungsfähigkeit und Produktivität von Zerkleinerungsanlagen, indem er eine präzise und effiziente Materialverarbeitung ermöglicht.





**ARJES IMPAKTOR GmbH**

Werkplatz 2


D-36433 Leimbach

✉ [info@arjes-impaktor.de](mailto:info@arjes-impaktor.de)

🌐 [www.arjes-impaktor.de](http://www.arjes-impaktor.de)

Ihr Händler in Ihrer Nähe

Haftungsausschluss: Technische Änderungen, Druckfehler und Irrtümer sind vorbehalten. Alle Angaben beziehen sich auf die Standardausführung ohne Optionen. Stand: Mai 2025



## **5 ÜBERZEUGENDE ARGUMENTE FÜR UNSERE ERFOLGSMARKE**

- 1 Bestes Preis-Leistungsverhältnis seiner Klasse**  
inkl. serienmäßiger Anbauteile (z.B. Wasserbedüsung, Überbandmagnet uvm.)
- 2 Wettbewerbsüberlegene Anwendungsbreite**  
Aufbereitung zahlreicher Materialarten mit höchsten Anforderungen (wie Bauschutt, Beton, Reifen, Altholz, Haus- und Gewerbemüll uvm.)
- 3 Revolutionäres Wellen-Schnellwechselsystem**  
Erleichtert Wartung, Aufbereitung und den Wechsel des Wellentyps für einen nahezu unterbrechungsfreien Einsatz
- 4 Höchste Mobilität in jeder Situation**  
serienmäßiges Kettenfahrwerk und Transport/Verladung per Hakenlift
- 5 Innovative SCU Plug-and-Play Steuerung**  
Vordefinierte Zerkleinerungsprofile zum Anpassen des Wellenlaufs für eine benutzerfreundliche Bedienbarkeit